





**Муниципальное бюджетное общеобразовательное учреждение
«Малоимышская средняя общеобразовательная школа»**

<p>«Рассмотрено»: на заседании Методического совета МБОУ «Малоимышская СОШ» Пр. № 6 от 4 июня 2022г. Председатель МС:  Винтер Н.А.</p>	<p>«Согласовано»: Заместитель директора по учебно-воспитательной работе Ильина С.Н.  4 июня 2022 г.</p>	<p>«Утверждаю»: Директор МБОУ «Малоимышская СОШ» Помогаев М.А.  Пр. № _158_ от 06 июня 2022 г.</p> 
---	--	---

Рабочая программа учебного предмета

« Изобразительное искусство»

По адаптированной основной общеобразовательной программе

5 класс

Составитель: учитель технологии

Авдеенко Е.М.

с.Малый Имыш 2022 г

ПОЯСНИТЕЛЬНАЯ ЗАПИСКА

Рабочая программа по предмету «Изобразительное искусство» для учащихся с умственной отсталостью разработана на основе адаптированной основной общеобразовательной программы обучения учащихся с умственной отсталостью начального общего образования (далее – АООП НОО В.1).

Рабочая программа разработана на основе следующих нормативных документов:

- приказ Минобрнауки России от 19.12.2014 N 1599 "Об утверждении федерального государственного образовательного стандарта образования обучающихся с умственной отсталостью (интеллектуальными нарушениями)"
- САНПИН 2.4.2.3286-15 от 10 июля 2015 г. N 26 «Санитарно-эпидемиологические требования к условиям и организации обучения и воспитания в организациях, осуществляющих образовательную деятельность по адаптированным основным общеобразовательным программам для обучающихся с ограниченными возможностями здоровья.»
- Учебный план МБОУ «Малоимышская СОШ»
- Адаптированная общеобразовательная программа для детей с умственной отсталостью вариант №1 (АООП В.1)

Цель курса изобразительной деятельности - развитие у учащихся эстетических чувств, умения видеть и понимать красивое, воспитание активного эмоционально-эстетического отношения к произведениям искусства, содействие нравственному и трудовому искусству.

Данная рабочая программа составлена с учетом психофизических особенностей учащихся с интеллектуальной недостаточностью.

Характерными особенностями учебного предмета являются:

- практико-ориентированная направленность содержания обучения;
- применение знаний полученных при изучении других образовательных областей и учебных предметов для решения технических и технологических задач;
- применение полученного опыта практической деятельности для выполнения общественно полезных обязанностей.

МЕСТО УЧЕБНОГО ПРЕДМЕТА В УЧЕБНОМ ПЛАНЕ

Согласно учебного плана МБОУ «Малоимышская СОШ» на изучение природоведения в 5 классе отводится 2 часа в неделю, 68 часов в год.

Для приобретения практических навыков и повышения уровня знаний на уроках ИЗО большое внимание отводится:

- практическому рисованию с натуры предметов быта и явлений окружающей жизни;
- составлению узоров, предназначенных для украшения предметов обихода, оформления праздничных открыток, плакатов;
- составлению сюжетных композиций на тематику «Времена года», к литературным композициям;
- демонстрации произведений декоративно-прикладного искусства народных мастеров.

ОБЩАЯ ХАРАКТЕРИСТИКА УЧЕБНОГО ПРЕДМЕТА

Изобразительное искусство как школьный учебный предмет имеет важное коррекционно - развивающее значение. Уроки изобразительного искусства при правильной их постановке оказывают существенное воздействие на интеллектуальную, эмоциональную и

двигательную сферы, способствуют формированию личности умственно отсталого ребенка, воспитанию у него положительных навыков и привычек.

Изобразительное искусство – это прекрасный удивительный мир. Увлечение искусством, любовь к нему приходят к ребёнку не сами по себе, к этому должен заботливо и пристрастно вести его взрослый. Данная программа призвана сформировать у школьников художественный способ познания мира, дать систему знаний и ценностных ориентиров на основе собственной художественной деятельности и опыта приобщения к выдающимся явлениям русской и зарубежной культуры.

Курс «Изобразительное искусство» создан с учетом личностного, деятельностного, дифференцированного, компетентностного и культурно-ориентированного подходов в обучении и воспитании детей с ОВЗ и направлен на формирование функционально грамотной личности на основе полной реализации возрастных возможностей и резервов (реабилитационного потенциала) ребенка, владеющей доступной системой математических знаний и умений, позволяющих применять эти знания для решения практических жизненных задач.

Процесс обучения изобразительному искусству неразрывно связан с решением основной задачи – коррекцией и развитием познавательной деятельности, личностных качеств ребенка, а также воспитанием трудолюбия, самостоятельности, терпеливости, настойчивости, воли, любознательности, формированием умений планировать свою деятельность, осуществлять контроль и самоконтроль.

Обучение изобразительному искусству носит практическую направленность и тесно связано с другими учебными предметами, жизнью, является одним из средств социальной адаптации в условиях современного общества.

ПЛАНИРУЕМЫЕ РЕЗУЛЬТАТЫ ОСВОЕНИЯ УЧЕБНОГО ПРЕДМЕТА

ФГОС для детей с УО устанавливает требования к результатам освоения учебного предмета: **личностные и предметные**.

В структуре планируемых результатов ведущее место принадлежит **личностным** результатам, поскольку именно они обеспечивают овладение комплексом социальных (жизненных) компетенций, необходимых для достижения основной цели современного образования — введения обучающихся с умственной отсталостью (интеллектуальными нарушениями) в культуру, овладение ими социокультурным опытом. Личностные результаты освоения АООП образования включают индивидуально-личностные качества и социальные (жизненные) компетенции обучающегося, социально значимые ценностные установки.

Личностные (планируемые) результаты для учащихся 5 класса:

- положительное отношение и интерес к изобразительной деятельности;
- понимание красоты в окружающей действительности и возникновение эмоциональной реакции «красиво» или «некрасиво»;
- адекватные представления о собственных возможностях;
- осознание своих достижений в области изобразительной деятельности; способность к самооценке;
- умение выражать свое отношение к результатам собственной и чужой творческой деятельности «нравится» или «не нравится»;
- проявление уважительного отношения к чужому мнению и чужому творчеству;
- привычка к организованности, порядку, аккуратности;
- стремление к творческому досугу на основе предметно-практической и изобразительной деятельности;
- установка на дальнейшее расширение и углубление знаний и умений по различным видам изобразительной и творческой предметно-практической деятельности.

- овладение социально-бытовыми навыками, используемыми в повседневной жизни;
- овладение навыками коммуникации и принятыми нормами социального взаимодействия;
- элементарные представления о социальном окружении, своего места в нем;
- принятие и освоение социальной роли обучающегося, проявление социально значимых мотивов учебной деятельности;
- сформированность навыков сотрудничества со взрослыми и сверстниками в разных социальных ситуациях;
- развитие эстетических потребностей и чувств, проявление доброжелательности, эмоционально-нравственной отзывчивости и взаимопомощи, проявление сопереживания к чувствам других людей.

Результаты освоения АООП обучающимися с умственной отсталостью оцениваются как итоговые достижения на момент завершения образования (**предметные результаты**).

Программа определяет два уровня овладения предметными результатами: *минимальный и достаточный*.

Минимальный уровень является обязательным для большинства обучающихся с умственной отсталостью (интеллектуальными нарушениями).

Минимальный уровень для учащихся 5 класса:

- знание названий художественных материалов, инструментов и приспособлений, их свойств, назначения, правил хранения, обращения и санитарно-гигиенических требований при работе с ними;
- знание элементарных правил композиции, цветоведения, передачи формы предмета и др.;
- знание некоторых выразительных средств изобразительного искусства: «изобразительная поверхность», «точка», «линия», «штриховка», «пятно», «цвет»;
- пользование материалами для рисования, аппликации, лепки;
- знание названий предметов, подлежащих рисованию, лепке и аппликации;
- знание названий некоторых народных и национальных промыслов, изготавливающих игрушки: Дымково, Гжель, Городец, Каргополь и др.;
- организация рабочего места в зависимости от характера выполняемой работы;
- следование при выполнении работы инструкциям учителя; рациональная организация своей изобразительной деятельности; планирование работы; осуществление текущего и заключительного контроля выполняемых практических действий и корректировка хода практической работы;
- рисование по образцу, с натуры, по памяти, представлению, воображению предметов несложной формы и конструкции; передача в рисунке содержания несложных произведений в соответствии с темой;
- применение приемов работы карандашом, гуашью, акварельными красками с целью передачи фактуры предмета;
- ориентировка в пространстве листа; размещение изображения одного или группы предметов в соответствии с параметрами изобразительной поверхности;
- адекватная передача цвета изображаемого объекта, определение насыщенности цвета, получение смешанных цветов и некоторых оттенков цвета;

- узнавание и различение в книжных иллюстрациях и репродукциях изображенных предметов и действий.

Достаточный уровень для учащихся 5 класса:

должны знать:

- некоторые народные и национальные промыслы (Дымково, Гжель, Городец, Хохлома и др.);
- основные особенности некоторых материалов, используемых в рисовании, лепке и аппликации;
- выразительные средства изобразительного искусства: «изобразительная поверхность», «точка», «линия», «штриховка», «контур», «пятно», «цвет», объем и др.;
- правила цветоведения, светотени, перспективы; построения орнамента, стилизации формы предмета и др.;
- виды аппликации (предметная, сюжетная, декоративная);
- способы лепки (конструктивный, пластический, комбинированный);

должны уметь:

- передавать в рисунке форму изображаемых предметов, их строение и пропорции (отношение длины к ширине и частей к целому);
- определять предметы симметричной формы и рисовать их, применяя среднюю (осевую) линию как вспомогательную;
- составлять узоры из геометрических и растительных элементов в полосе, квадрате и круге, применяя осевые линии;
- передавать в рисунках на темы кажущиеся соотношения величин предметов с учетом их положения в пространстве (под углом к учащимся, выше уровня зрения);
- ослаблять интенсивность цвета, прибавляя воду в краску;
- пользоваться элементарными приемами работы с красками (ровная закраска, не выходящая за контуры изображения);
- самостоятельно анализировать свой рисунок и рисунки товарищей; употреблять в речи слова, обозначающие пространственные отношения предметов и графических элементов;
- рассказывать содержание картины; знать названия рассмотренных на уроках произведений изобразительного искусства; определять эмоциональное состояние изображенных на картине лиц.

Основные формы работы:

- урок;
- фронтальная работа;
- индивидуальная работа;
- работа в парах и группах;
- коллективная работа.

Методы обучения: словесные, наглядные, практические.

Для решения задач, поставленных программой, предусмотрены четыре вида занятий:

- рисование с натуры
- декоративное рисование;
- рисование на тему;

- беседы об изобразительном искусстве.

Технологии обучения:

- здоровьесберегающие технологии;
- личностно-ориентированное обучение;
- ИКТ-технологии;
- игровые технологии;
- объяснительно-иллюстративные;
- группового взаимодействия.

ОЦЕНКА ДОСТИЖЕНИЙ РЕЗУЛЬТАТОВ ОБУЧАЮЩИХСЯ

Оценка «5» ставится, если: учащийся полностью справляется с поставленной целью урока; правильно излагает изученный материал и умеет применить полученные знания на практике; верно, решает композицию рисунка, т.е. гармонично согласовывает между собой все компоненты изображения; умеет подметить и передать в изображении наиболее характерное.

Оценка «4» ставится, если: учащийся полностью овладел программным материалом, но при изложении его допускает неточности второстепенного характера; гармонично согласовывает между собой все компоненты изображения; умеет подметить, но не совсем точно передаёт в изображении наиболее характерное.

Оценка «3» ставится, если: учащийся слабо справляется с поставленной целью урока; допускает неточность в изложении изученного материала.

СОДЕРЖАНИЕ ПРОГРАММЫ

1. Рисование с натуры предполагает совершенствование умения обучающихся анализировать объекты изображения (определять форму, цвет, сравнивать величину составных частей), сравнивать свой рисунок с объектом изображения и части рисунка между собой, установление последовательности выполнения рисунка, передача в рисунке формы, строения, пропорции и цвета предметов; при рисовании предметов симметричной формы использование средней (осевой) линии; передача объема предметов доступными детям средствами, ослабление интенсивности цвета путем добавления воды в краску.

2. Декоративное рисование ориентировано на составление узоров из геометрических и растительных элементов в полосе, квадрате, круге, применяя осевые линии; совершенствование умения соблюдать последовательность при рисовании узоров; нахождение гармонически сочетающихся цветов в работе акварельными и гуашевыми красками (ровная закраска элементов орнамента с соблюдением конкурра изображения).

3. Рисование на темы способствует развитию у учащихся умения отражать свои наблюдения в рисунке, передавать сравнительные размеры изображаемых предметов, правильно располагая их относительно друг друга (ближе – дальше); передавать в рисунке зрительные представления, возникающие на основе прочитанного; выбирать в прочитанном наиболее существенное, то, что можно показать в рисунке; работать акварельными и гуашевыми красками.

4. Беседы об изобразительном искусстве направлены на развитие у учащихся активного и целенаправленного восприятия произведений изобразительного искусства; формирование общего понятия о художественных средствах, развитие чувства формы и цвета;

обучение детей высказываться о содержании рассматриваемых произведений изобразительного искусства; воспитание умения определять эмоциональное состояние изображенных на картинах лиц, чувствовать красоту и своеобразие декоративно-прикладного искусства.

КАЛЕНДАРНО-ТЕМАТИЧЕСКОЕ ПЛАНИРОВАНИЕ ПО ИЗО В 5 КЛАССЕ (УО)

№п/п	Тема урока	Характеристика видов деятельности учащихся	Дата
1	Тематическое рисование «Воспоминание о лете»	Применять имеющиеся знания и умения в практической деятельности	
2	Рисование геометрического орнамента в круге на основе осевых линий	Воспринимать и анализировать форму и размер предмета	
3	Рисование узора в полосе из повторяющихся (или чередующихся) элементов (стилизованные ягоды, ветки, листья).	Воспринимать и анализировать форму предмета. Соотносить простую и сложную форму с опытом зрительных впечатлений. Видеть в сложной форме составляющие – простые формы	
4	Рисование симметричного узора по образцу (шаблону)	Анализировать различные предметы с точки зрения строения их формы. Оценивать свою работу. Понимать простые основы симметрии	
5	Самостоятельное составление в полосе узора из растительных элементов (чередование по форме и цвету).	Находить природные узоры и более мелкие формы. Изображать предмет, максимально копируя форму, созданную природой. Видеть ритмические повторы узоров в природе	
6	Рисование мятой бумагой. «Ваза с цветами»	Изображать предмет, максимально копируя форму, созданную природой	
7	Рисование геометрического орнамента в круге (построение четырех овалов-лепестков на осевых линиях круга; круг - по шаблону).	Находить природные узоры и более мелкие формы. Изображать предмет, максимально копируя форму, созданную природой. Видеть ритмические повторы узоров в природе	
8	Декоративное рисование – изобразительный узор в круге из стилизованных природных форм	Понимать, что такое шаблон. Овладевать навыками работы с шаблоном	

	(круг – по шаблону диаметром 12 см).		
9	Рисование с натуры объемного предмета симметричной формы (ваза керамическая).	Воспринимать и анализировать форму предмета. Соотносить простую и сложную форму с опытом зрительных впечатлений.	
10	Рисование простого натюрморта (например, яблоко и керамический стакан).	Анализировать различные предметы с точки зрения строения их формы. Понимать простые основы симметрии	
11	Рисование несложного натюрморта из овощей	Изображать предмет, максимально копируя форму, созданную природой	
12	Беседа об изобразительном искусстве. Декоративно-прикладное искусство»	Усваивать информацию. Отвечать на вопросы по теме	
13	Декоративное рисование - изобразительный узор в круге из стилизованных природных форм	Применять полученные знания и умения на практике	
14	Рисование с натуры предмета шаровидной формы	Передавать в рисунке формы, пропорции, строения предметов	
15	Рисование с натуры объемного предмета симметричной формы	Передавать в рисунке формы, пропорции, строения предметов	
16	Рисование с натуры. Игрушка	Воспринимать и анализировать форму предмета. Соотносить простую и сложную форму с опытом зрительных впечатлений	
17	Беседа «Декоративно-прикладное искусство» (керамика: посуда, игрушки, малая скульптура)	Усваивать информацию. Отвечать на вопросы по теме	
18	Декоративное рисование. Посуда	Применять знания и умения на практике. Оценивать свою работу	
19	Рисование с натуры дорожных знаков треугольной формы («Крутой спуск», «Дорожные работы»)	Закреплять навыки работы от общего к частному. Анализировать форму частей, соблюдать пропорции	

20	Тематическое рисование «Осень в лесу»	Отражать свои наблюдения в рисунке	
21	Рисование с натуры объемного предмета конической формы (детская раскладная пирамидка разных видов)	Воспринимать и анализировать форму предмета. Соотносить простую и сложную форму с опытом зрительных впечатлений	
22	Видео-экскурсия. «Выразительные средства живописи»	Воспринимать и усваивать информацию, отвечать на вопросы	
23	Беседа на тему «Народное декоративно-прикладное искусство» (богородская деревянная игрушка: «Кузнецы», «Клюющие курочки», «Вершки и корешки», «Маша и медведь» и др.)	Понимать, что в создании формы поделки принимает участие художник-дизайнер, который придумывает, как эта поделка будет выглядеть. Работать по образцу	
24	Иллюстрирование отрывка литературного произведения	Соотносить простую и сложную форму с опытом зрительных впечатлений	
25	Декоративное рисование – оформление новогоднего пригласительного билета (формат 7х30 см).	Работать по образцу. Работать графическими материалами (фломастеры, цветные карандаши) с помощью линий разной толщины	
26	Рисование с натуры предметов комбинированной формы	Воспринимать, анализировать и передавать форму предмета	
27	Рисование с натуры «Ветка рябины»	Применять знания и умения на практике, оценивать свою работу	
28	Тематическое рисование «Новогодняя открытка»	Закреплять навыки работы от общего к частному. Анализировать форму частей, соблюдать пропорции. Развивать навыки работы в технике рисунка	
29	Декоративное рисование. Елочная игрушка	Развивать навыки работы в технике рисунка	

30	Рисование новогодних карнавальных очков (на полоске плотной бумаги размером 10х30 см).	Воспринимать и анализировать форму предмета. Соотносить простую и сложную форму с опытом зрительных впечатлений. Понимать простые основы симметрии	
31	Герои сказок. Рисование по памяти	Передавать в изображении характер и настроение. Критически оценивать свою работу	
32	Рисование с натуры объемного прямоугольного предмета (телевизор, радиоприемник, часы с прямоугольным циферблатом).	Воспринимать и анализировать форму предмета. Соотносить простую и сложную форму с опытом зрительных впечатлений	
33	Рисование на тему «Лес зимой»	Закреплять навыки работы от общего к частному. Анализировать форму частей, соблюдать пропорции. Развивать навыки работы в технике рисунка. Оценивать критически свою работу	
34	Беседы об изобразительном искусстве «Картины художников о школе, товарищах и семье»	Понимать, что картина — это особый мир, созданный художником, наполненный его мыслями, чувствами и переживаниями. Отвечать на вопросы по содержанию произведений художников	
35	Рисование с натуры фигуры человека	Воспринимать и анализировать форму предмета. Устанавливать последовательность выполнения рисунка	
36-37	Рисование на тему «Зимние развлечения» (примерное содержание рисунка: дом и деревья в снегу, дети лепят снеговика, строят крепость, спускаются с горы на лыжах и санках, играют на катке в хоккей, катаются на коньках и т.п.)	Передавать в изображении характер и настроение. Закреплять навыки работы от общего к частному. Развивать навыки работы в технике рисования. Осваивать приемы создания орнамента: повторение модуля, ритмическое чередование элемента	
38	Видеоурок «Декоративно-прикладное искусство России»	Воспринимать и усваивать информацию, отвечать на вопросы	
39	Рисование с натуры предметов комбинированной формы	Применять знания и умения на практике, оценивать свою работу	
40	Рисование с натуры цветочного горшка с растением.	Воспринимать и анализировать форму предмета.	

		Соотносить простую и сложную форму с опытом зрительных впечатлений	
41	Декоративное рисование. Составление узора для вазы	Закреплять навыки работы от общего к частному. Анализировать форму частей, соблюдать пропорции	
42	Рисование в квадрате узора из растительных форм с применением осевых линий	Применять знания и умения на практике	
43-44	Рисование с натуры объемных предметов	Воспринимать, анализировать и отражать форму, пропорции предметов. Критически оценивать свою работу, сравнивая с другими работами	
45	Декоративное рисование. Узор для ковра	Воспринимать и анализировать форму предмета. Устанавливать последовательность выполнения рисунка	
46	Беседа об изобразительном искусстве с показом репродукций картин на тему «Мы победители»	Рассматривать и сравнивать картины разных жанров, рассказывать о настроении и разных состояниях. Рассуждать о своих впечатлениях	
47	Видеоэкскурсия «Школа графики»	Воспринимать и усваивать информацию, отвечать на вопросы	
48	Каллиграфия как изобразительное средство	Работать по образцу	
49	Декоративное рисование плаката «8 Марта»	Работать в группе, выполнять свои задачи	
50	Тематическое рисование	Применять знания и умения на практике	
51	Рисование с натуры объемного прямоугольного предмета (чемодан, ящик, коробка)	Воспринимать и анализировать форму предмета. Соотносить простую и сложную форму с опытом зрительных впечатлений	
52	Рисование с натуры объемного прямоугольного предмета, повернутого к учащимся углом (коробка с тортом, перевязанная лентой; аквариум с рыбками)	Воспринимать и анализировать форму предмета. Соотносить простую и сложную форму с опытом зрительных впечатлений.	
53	Рисование с натуры объемного предмета, расположенного выше уровня зрения (скворечник)	Воспринимать и анализировать форму предмета. Соотносить простую и сложную форму с опытом зрительных впечатлений	

54	Декоративное рисование, заполнение предложенной формы графическими элементами (дудлинг)	Закреплять навыки работы в технике рисунка	
55	Иллюстрирование отрывка из литературного произведения (по выбору учителя с учетом возможностей учащихся)	Передавать в изображении характер и настроение. Закреплять навыки работы от общего к частному. Развивать навыки работы в технике рисования	
56	Тематическое рисование «Любимый литературный герой»	Передавать в изображении характер и настроение. Закреплять навыки работы в технике рисунка	
57	Рисование с натуры игрушки (грузовик, трактор, бензовоз).	Воспринимать и анализировать форму предмета. Соотносить простую и сложную форму с опытом зрительных впечатлений. Оценивать свою работу	
58	Рисование эмблемы	Закреплять навыки работы от общего к частному. Передавать форму, пропорции, строение предметов. Развивать навыки работы в технике рисования	
59-60	Тематическое рисование «Весенний пейзаж»	Применять знания и умения на практике	
61	Декоративное рисование. Самостоятельное составление узора из растительных декоративно переработанных элементов в геометрической форме (по выбору учащихся).	Находить природные узоры и более мелкие формы. Изображать предмет, максимально копируя форму, созданную природой. Видеть ритмические повторы узоров в природе.	
62	Беседа об изобразительном искусстве с показом репродукции картин на тему о Великой Отечественной войне против немецко-фашистских захватчиков (А. Пластов «Фашист пролетел»; С.Герасимов «Мать партизана»; А. Дейнека «Оборона Севастополя»)	Рассматривать и сравнивать картины разных жанров, рассказывать о настроении и разных состояниях. Знать имена знаменитых художников. Рассуждать о своих впечатлениях и эмоционально оценивать, отвечать на вопросы по содержанию произведений художников	

63	Рисование плаката «Нет войне»	Работать в группе	
64	Рисование симметричных форм: насекомые – бабочка, стрекоза, жук – по выбору (натура – раздаточный материал)	Находить природные узоры и более мелкие формы. Изображать предмет, максимально копируя форму, созданную природой. Видеть ритмические повторы узоров в природе.	
65	Декоративная роспись	Передача пропорций предметов симметричной формы	
66	Рисование с натуры весенних цветов несложной формы.	Работать по образцу. Работать графическими материалами (фломастеры, цветные карандаши) с помощью линий разной толщины.	
67	Составление узора в круге с применением осевых линий и использование декоративно переработанных природных форм (например, стрекозы и цветка тюльпана)	Применять знаний и умения на практике	
68	Итоговая выставка-презентация работ учащихся		

Учебно-методический комплект

1. Воронкова В.В., Перова М.Н. «Программа специальных (коррекционных) образовательных учреждений VIII вида», Гуманитарный издательский центр " Владос" 2011 год.

2. Перечень учебно-методического обеспечения

3.

класс	Учебник, автор, название, кем рекомендован или допущен, название издательства	Методический материал	Дидактический материал	Материал для контроля	Интернет ресурсы
5					

4. Изменения календарно – тематического планирования уроков социально-бытовой ориентировки , принятые МО

5.

№ п/п	№ и дата протокола заседания МО	содержание изменения	подпись председателя МО

Данные об авторе:

Авдеенко Елена Михайловна

МБОУ «Малоимышская СОШ» учитель адаптированных классов.

Красноярский край, Ужурский район с. Малый Имыш ул. Кооперативная 1А (83915633232)

Красноярский край, Ужурский район с. Малый Имыш ул Комарова д.13