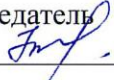





Муниципальное бюджетное общеобразовательное учреждение
«Малоимышская средняя общеобразовательная школа»

Рассмотрено на методическом совете МБОУ «Малоимышская СОШ» Протокол № 6 от «04» июня 2022г. Председатель МС  Винтер Н.А.	«Согласовано» Заместитель директора по учебно-воспитательной работе Ильина С.Н.  - от «04» июня 2022г.	«Утверждаю» Директор МБОУ «Малоимышская СОШ»  Помогаев М.А. Приказ № 158 от «06» июня 2022г. 
---	--	---

Рабочая программа элективного курса
«Основы робототехники»
7 класс

Учитель информатики и технологии:
Пушмынцев В.В.

2022 – 2023 уч. год.

Пояснительная записка.

Элективный курс «Основы робототехники» предназначен для обучающихся 7 класса. Рабочая программа разработана на основе требований следующих нормативных документов:

- Закон «Об образовании в Российской Федерации» (от 29.12.2012 г. № 273 –ФЗ);
- Федеральный государственный образовательный стандарт основного общего образования, утвержденный приказом Министерства образования и науки Российской Федерации от 17.12.2010 № 1897 с изменениями, внесенными приказами от 29.12.2014 №1644, от 31.12.2015 № 1577;
- Примерная основная образовательная программа основного общего образования (одобрена решением федерального учебно-методического объединения по общему образованию ,протокол от 8 апреля 2015 г. № 1/15 в редакции пр.№ 1/20 от 04.02.2020 г);
- Письмо департамента государственной политики в сфере общего образования от 28 октября 2015 г. № 08-1786 « О рабочих программах учебных предметов»;
- Устав МБОУ «Малоимышская СОШ»;
- Основная образовательная программа основного общего образования МБОУ «Малоимышская СОШ», (утв. пр.от 31.08.2020 г.№ 239);
- Положение о рабочей программе муниципального бюджетного общеобразовательного учреждения «Малоимышская средняя общеобразовательная школа»;
- Положение о центре образования естественно-научной и технологической направленности «Точка Роста» на базе МБОУ «Малоимышская СОШ», утв. пр. от 04.03.2021 г. № 55;
- Учебно-методический комплекс Копосова Д.Г. «Первый шаг в робототехнику» издательства БИНОМ. Лаборатория знаний, 2012.

Общая характеристика курса.

Наше время отличается необыкновенной стремительностью. Мир вокруг нас наполняется электронными машинами. Меняются и инструменты обучения. Один из таких инструментов – образовательные робототехнические конструкторы. Робототехника — одно из самых интересных и прорывных школьных и дополнительных занятий. Она учит составлять алгоритмы, геймифицирует учебный процесс, знакомит детей с программированием.

В некоторых школах уже с 1 класса занимаются информатикой, учатся собирать роботов и составлять блок-схемы. Чтобы дети легко понимали робототехнику и программирование, могли углубленно изучать математику и физику в средней школе, компания LEGO Education предлагает использовать новый обучающий набор LEGO Education SPIKE Prime. Данный конструктор может использоваться с 1 по 11 класс и идеально подходит для классно-урочной системы по самым разным предметам, даже физкультуре. Собирается быстро, программируется быстро, даже убирается в коробки быстро.

Набор позволяет строить алгоритмы с помощью блок-схем и наблюдать, как картинки на экране превращаются в движения и действия. Для современных школьников важна наглядность и WOW-эффект, и SPIKE Prime является тем инструментом, который может увлечь детей программированием и точными науками. Базовый набор LEGO Education SPIKE Prime — это образовательное решение, специально разработанное для практического изучения предметов STEAM. Базовый набор SPIKE Prime представляет собой идеальное сочетание ярких элементов LEGO, простых в использовании электронных компонентов и интуитивно понятного ПО, созданного на базе языка программирования Scratch. С помощью этого решения учащиеся смогут в процессе увлекательного игрового обучения одинаково успешно развивать навыки критического мышления и решения задач, невзирая на свой возраст и уровень подготовки, приобрести ключевые STEAM-компетенции, чтобы они стали настоящими инженерами будущего.

Решение SPIKE Prime объединяет множество элементов LEGO, программируемый многопортовый Хаб для подключения датчиков и моторов, язык программирования на основе Scratch и готовые учебно-методические материалы, чтобы помочь детям с любым уровнем подготовки сформировать уверенность в своих силах и развить навыки критического мышления.

В основе курса лежит целостный образ окружающего мира, который преломляется через результат деятельности учащихся. Конструирование как учебный предмет является комплексным и интегративным по своей сути, он предполагает реальные взаимосвязи практически со всеми предметами начальной школы. Курс является межпредметным модулем, где дети комплексно используют свои знания, которые опираются на естественный интерес к разработке и постройке различных механизмов. Разнообразие конструктора позволяет заниматься с учащимися разного возраста конструированием, программированием и моделированием физических процессов и явлений с последующим обобщением результатов и решением технологических и исследовательских задач.

Цели и задачи.

Цель: формирование технической грамотности и учебно-познавательной компетенции на базе интеграции робототехники со школьными предметами и за счет выполнения исследовательских и творческих проектов различной направленности.

Задачи:

Обучающие:

- Продолжить формирование и расширение активного словаря в области техники, робототехники и проектирования.
- Продолжить знакомство с назначением и основными возможностями блоков и узлов робототехнического комплекта,
- Познакомить школьников с кодированием и декодированием информации, методами кодирования;
- Познакомить учащихся с основами физики: яркостью и освещенностью, звуковыми волнами, скорости движения, единицами измерения яркости, освещенности и частоты колебаний звука, расстояния и скорости движения;
- Продолжить совершенствование навыков конструирования, сборки и отладки робототехнических систем;
- Расширить представление о визуальном языке для программирования роботов;
- Систематизировать и обобщить методы и приемы разработки разнообразных проектов робототехнических систем;
- Познакомить учащихся с использованием датчиков ультразвука и блока Звук и Переменная.

Развивающие:

- Продолжить формирование математической культуры и основ бионики для расширения кругозора учащихся в области робототехники;
- Расширить представление о математическом моделировании при конструировании роботов;
- Расширить представление об использовании роботов в разных областях знаний;
- Продолжить инициировать заинтересованность в самостоятельном расширении кругозора в области конструирования робототехнических систем;
- Продолжить формирование и развитие информационной культуры, умение ориентироваться в информационных потоках и работать с разными источниками информации;
- Познакомить учащихся с использованием методов оптимизации при конструировании робототехнических систем;
- Продолжить поощрять стремление к применению своего потенциала в поиске оригинальных идей, обнаружении

нестандартных решений, развитию творческих способностей.

- Продолжить формирование навыков самостоятельного проведения исследований с помощью робототехнических систем;
- Содействовать саморазвитию в формировании успешных личных стратегий коммуникации и развитию компетенций при участии учеников в командной работе;

Воспитательные:

- Продолжить формирование интереса к практическому применению знаний, умений и навыков в повседневной жизни и в дальнейшем самообразовании;
- Поощрять целеустремленность, усердие, настойчивость, оптимизм, веру в свои силы;
- Способствовать развитию критического мышления, умение самостоятельно выработать критерии оценки проектов;
- Поддерживать представление учащихся о значимости общечеловеческих нравственных ценностей, доброжелательности, сотрудничества;
- Укреплять спортивный дух, способность сохранять уважение к соперникам, и преодолевать стресс во время обучения и соревнований;
- Прививать культуру организации рабочего места, правила обращения со сложными и опасными инструментами;
- Воспитывать бережливость и сознательное отношение к вверенным материальным ценностям.

Методы обучения и формы проведения занятий.

Методы обучения, используемые на занятиях:

- ✓ иллюстративно-объяснительные (восприятие, осмысление и запоминание учащимися нового материала с привлечением наблюдения готовых примеров, моделирования, изучения иллюстраций, восприятия, анализа и обобщения демонстрируемых материалов: фотографий, презентаций, видеороликов);
- ✓ репродуктивные (сборка по технологическим картам, работа с интерактивным практикумом);
- ✓ проблемные (методы проблемного изложения) – изучение правил соревнований, создание модели робота для решения поставленной проблемы;
- ✓ исследовательские (проведение экспериментов, например, при изучении видов передач, что лучше «колеса или гусеницы»);
- ✓ метод проектов.

Форма и режим занятий

Основной формой проведения занятия является работа в группе, команде. Наряду с групповой формой работы во время занятий осуществляется индивидуальный и дифференцированный подход к обучающимся. Индивидуальное освоение ключевых способов деятельности происходит на основе системы заданий и практических предписаний, изложенных в Интернет-ресурсах и учебном практикуме для школьников (см. литература для обучающихся). Большинство заданий выполняется с помощью роботов, персонального компьютера и программного обеспечения, входящего в комплект модели робота. На определенных этапах обучения учащиеся объединяются в группы, состав групп мобильный, не более 2-4 человек. Выполнение творческих проектов завершается публичной защитой результатов с представлением функций и практической значимости созданного робота и презентацией этапов проектирования в Power Point.

Характеристика основных видов деятельности учащихся.

- ✓ Беседа – изложение, обсуждение основных понятий, разбор ошибок;
- ✓ Демонстрация различных материалов (схем, фотографий, презентаций, видеоматериалов);
- ✓ Работа в сети Интернет – поиск информации, просмотр ресурсов сети по робототехнике;
- ✓ Практикум – включает в себя сборку и /или программирование робота;
- ✓ Эксперимент – установление опытным путем правильность или ошибочность гипотез, проверка влияния различных условий на работу робота;
- ✓ Мини-проект – решение поставленных задач в рамках занятия, имеются варианты решения, заданные инструкции, работа в группах;
- ✓ Проект-проблема – самостоятельное решение озвученной проблемы (анализ, проектирование, конструирование, программирование);
- ✓ Творческая работа – реализация собственного проекта;

- ✓ Решение задач – вычислительные задачи, заполнение таблиц, анализ алгоритмов;
- ✓ Соревнование;
- ✓ Выставка.

Формы контроля достижений учащихся.

Предметом диагностики и контроля являются внешние образовательные продукты обучающихся (созданные роботы), а также их внутренние личностные качества (освоенные способы деятельности, знания, умения), которые относятся к целям и задачам программы. Основой для оценивания деятельности обучающихся являются результаты анализа его продукции и деятельности по ее созданию. Оценка имеет различные способы выражения устные суждения педагога, письменные качественные характеристики. Оценке подлежит в первую очередь уровень достижения обучающимся минимально необходимых результатов, обозначенных в целях и задачах программы. Ученик выступает полноправным субъектом оценивания. Одна из задач педагога — обучение детей навыкам самооценки. С этой целью учитель выделяет и поясняет критерии оценки, учит детей формулировать эти критерии в зависимости от поставленных целей и особенностей образовательного продукта.

Проверка достигаемых обучающимися образовательных результатов производится в следующих формах:

- текущая диагностика и оценка учителем деятельности школьников:

- ✓ текущий контроль осуществляется по результатам выполнения практических заданий, мини-проектов. При этом тематические соревнования роботов также являются методом проверки;
- ✓ взаимооценка учащимися работ друг друга или работ, выполненных в группах;
- ✓ публичная защита выполненных учащимися творческих работ(индивидуальных и групповых);

- итоговый контроль осуществляется по итогам выполнения творческого проекта, требующего проявить знания и навыки по ключевым темам;

- ведется организация собственных открытых состязаний роботов: внутри учебной группы, между классами или учебными

заведениями, где наиболее ярко проявляются результаты обучения.

Качество ученических образовательных продуктов оценивается следующими критериями:

- ✓ по соответствию теме проекта;
- ✓ по оригинальности и сложности решения практической задачи;
- ✓ по практической значимости работы;
- ✓ по оригинальности и четкости представления информации в презентации проекта.

Выполненные обучающимися работы включаются в их «коллекцию достижений» (в виде фотографий, видеозаписей, презентаций). Итоговый контроль проводится в конце каждого года обучения. Он имеет форму защиты проектной работы. Данный тип контроля предполагает комплексную проверку образовательных результатов по всем заявленным целям и задачам программы.

Предполагаемый результат.

Предметные:

Учащиеся:

- Будут понимать смысл основных терминов робототехники, правильно произносить и адекватно использовать;
- Поймут принципы работы и назначение основных блоков и смогут объяснять принципы их использования при конструировании роботов;
- Смогут понять принципы кодирования и декодирования, а также идеи использования их в робототехнических системах;
- Смогут использовать знания из области физических основ робототехники для построения робототехнических систем;
- Смогут осуществлять самостоятельную разработку алгоритмов и программ с использованием конструкций ветвления, циклов, а также использовать вспомогательные алгоритмы;
- Смогут самостоятельно и/или с помощью педагога производить отладку роботов в соответствии с требованиями проекта;
- Приобретут навыки самостоятельного выполнения проектов в соответствии с заданиями в учебнике и/или устно сформулированного задания педагога.
- Расширят представление о возможностях использования датчиков ультразвука, и блока переменная, смогут использовать знания при выполнении проектов;

- Смогут выполнять настройки блоков Звук и Переменная, а также датчика Ультразвук.

Метапредметные

Учащиеся:

- Смогут применять знания из математики, физики и бионики для решения задач или реализации проектов;
- Получить навыки работы с разными источниками информации, как в печатном (бумажном), так и в электронном виде;
- Усовершенствовать творческие навыки и эффективные приемы для решения сложных технических задач;
- Усовершенствовать навыки и приемы нестандартных подходов к решению задач или выполнению проектов;
- Усовершенствовать универсальные навыки и приемы к конструированию роботов и отладке робототехнических систем;
- Расширить представление о методах оптимизации в робототехнике на примерах выполнения проектов с задачей поиска лучшего конструктивного решения;
- Смогут использовать свои знания для самостоятельного проведения исследований и усовершенствования робототехнических систем и проектов;
- Усовершенствовать умения работать индивидуально и в группе, планировать свою деятельность в процессе разработки, отладки и исследования робототехнических систем.

Личностные

Учащиеся смогут:

- Получить социальный опыт участия в индивидуальных и командных состязаниях.
- Найти свои методы и востребованные навыки для продуктивного участия в командной работе;
- Убедиться в ценности взаимовыручки, поддержания доброжелательной обстановки в коллективе;
- Использовать навыки критического мышления в процессе работы над проектом, отладки и публичном представлении созданных роботов;
- Укрепить и усовершенствовать в себе чувство самоконтроля и ответственности за утвержденные ценности;
- Развить внимательное и предупредительное отношение к окружающим людям и оборудованию в процессе работы.

Учебно-методические средства обучения.

Для учителя

Основная литература:

1. Информатика. Программы для образовательных организаций. 2-11 классы / сост. М.Н. Бородин. – М.: БИНОМ. Лаборатория знаний, 2015.
2. Программа «Робототехника» как базовый образовательный модуль центров технического творчества для детей и молодежи на базе социально ориентированных НКО. – Автономная некоммерческая организация «Научно-методический центр «Школа нового поколения». – 2013.
3. Первый шаг в робототехнику: практикум для 5-6 классов / Д.Г. Копосов. – М.: БИНОМ. Лаборатория знаний, 2012.
4. Первый шаг в робототехнику: рабочая тетрадь для 5-6 классов / Д.Г. Копосов. – М.: БИНОМ. Лаборатория знаний, 2012.
5. Филиппов С.А. «Робототехника для детей и родителей» – Спб.: Наука, 2013.
6. Индустрия развлечений: Перворобот. Книга для учителя и сборник проектов. – Институт новых технологий.
7. Введение в программирование Lego-роботов на языке NXT-G. Учебное пособие для студентов и школьников: Учебное пособие / В.О. Дженжер, Л.В. Денисова – М.: Национальный открытый университет «ИНТУИТ», 2014.

Дополнительная литература:

1. <http://www.nxtprograms.com/> - инструкции по сборке роботов.
2. фгос-игра.рф – Образовательная робототехника, техническое творчество, ФГОС.
3. http://wiki.tgl.net.ru/index.php/Образовательная_робототехника Образовательная робототехника.
4. <http://nnxt.blogspot.com/> - робототехника для школ Ниж. Новгорода.
5. <http://www.rostovrobot.ru/> - секция «Робототехника».
6. <http://robotor.ru> – блог о роботах.
7. <http://www.roboclub.ru/> - Робоклуб. Практическая робототехника.

8. <http://legoclub.pbwiki.com/> - Клуб Лего педагогов.
9. <http://www.robosport.ru/> - сайт «Робототехника».
10. <http://www.lego.com/education/> - Продукция Lego Education.
11. <http://www.wroboto.org/> - Международные состязания роботов.
12. <http://russianrobofest.ru/> - Всероссийский робототехнический фестиваль
13. <http://www.int-edu.ru/> - Институт новых технологий.
14. <http://robotclubchel.blogspot.com/> - блог Роботех клуб г. Бреды.
15. <http://legomet.blogspot.com/> - блог филиала МОУ ДПО УМЦ г. Челябинска.

Для обучающихся

Основная литература:

1. Первый шаг в робототехнику: практикум для 5-6 классов / Д.Г. Копосов. – М.: БИНОМ. Лаборатория знаний, 2012.
2. Первый шаг в робототехнику: рабочая тетрадь для 5-6 классов / Д.Г. Копосов. – М.: БИНОМ. Лаборатория знаний, 2012.
3. Филиппов С.А. «Робототехника для детей и родителей» – Спб.: Наука, 2013.
4. Введение в программирование Lego-роботов на языке NXT-G. Учебное пособие для студентов и школьников: Учебное пособие / В.О. Дженжер, Л.В. Денисова – М.: Национальный открытый университет «ИНТУИТ», 2014.

Дополнительная литература:

1. <http://www.robosport.ru/> - сайт «Робототехника».
2. <http://www.wroboto.org/> - Международные состязания роботов.
3. <http://nnxt.blogspot.com/> - робототехника для школ Ниж. Новгорода.
4. <http://www.rostovrobot.ru/> - секция «Робототехника».
5. <http://robotor.ru> – блог о роботах.
6. <http://www.roboclub.ru/> - Робоклуб. Практическая робототехника.

Тематический план.

№	Раздел	Количество часов
1	Вводное занятие	1
2	Программирование	7
3	Конструирование	7
4	Соревнования	5
5	Проектная деятельность	14
6	Заключительное занятие	1
Всего		35

Календарно-тематическое планирование.

№ урока	Дата	Название темы урока
1		Вводное занятие.
2		Фотометрия.
3		Фотометрия.
4		Нажми на кнопку.
5		Нажми на кнопку.
6		Сложные проекты.
7		Сложные проекты.
8		Системы перевода.
9		Научный метод познания.
10		Симфония цвета.
11		Число «пи».
12		Число «пи».
13		Измеряем расстояние.
14		Время.
15		Система спортивного хронометража.
16		Система спортивного хронометража.
17		Скорость.
18		Скорость.
19		Где черпать вдохновение.
20		Где черпать вдохновение.
21		Изобретательство.
22		Изобретательство.
23		Система подсчета посетителей.
24		Система подсчета посетителей.
25		Система подсчета посетителей.
26		Программный продукт.
27		Программный продукт.
28		Кодирование.
29		Робот-погрузчик.

30		Робот-погрузчик.
31		Чертежная машина.
32		Творческий проект.
33		Творческий проект.
34		Творческий проект.
35		Заключительное занятие.

