




Муниципальное бюджетное общеобразовательное учреждение

«Малоимышская средняя общеобразовательная школа»

«Рассмотрено»	«Согласовано»	«Утверждаю»
На заседании методического совета. МБОУ «Малоимышская средняя общеобразовательная школа»	заместитель директора по учебно-воспитательной работе	директор МБОУ «Малоимышская СОШ»
Протокол № 6 от « 04 » июня 2022 г		
Председатель МС:  Н.А. Винтер	С.Н. Ильина. «06» июня 2022г.	М.А. Помогаев Пр. № 158 от « 06 » июня 2022 г.

Адаптированная рабочая программа по учебному предмету "Человек" 6 класс

Составитель: учитель биологии  
Кириенко Ольга Николаевна

с.Малый Имыш  
2022 г.

## ПОЯСНИТЕЛЬНАЯ ЗАПИСКА

Рабочая программа по предмету «Человек» составлена с учетом общих целей изучения курса, определенных Федеральным государственным стандартом и отраженных в АООП для обучающихся с умеренной, тяжелой, глубокой умственной отсталостью, с ТМНР (вариант 2)

Приобщение ребенка к социальному миру начинается с развития представлений о себе. Становление личности ребенка происходит при условии его активности, познания им окружающего мира, смысла человеческих отношений, осознания себя в системе социального мира. Социальную природу «я» ребенок начинает понимать в процессе взаимодействия с другими людьми, и в первую очередь со своими родными и близкими.

**Цель:** повышение уровня самостоятельности и независимости в процессе самообслуживания, формирование представления о себе самом и ближайшем окружении.

Программа представлена следующими разделами: «Представления о себе», «Семья», «Гигиена тела», «Туалет», «Одевание и раздевание», «Прием пищи».

### ***Задачи программы:***

- формирование гигиенических навыков;
- коррекция интеллектуальных и физических недостатков учащихся, развитие мелкой моторики рук;
- обучение правилам поведения на уроке, выполнению санитарно – гигиенических требований при использовании различных материалов;
- формирование организационных умений и навыков;
- формирование навыков культурой еды;
- развитие умений ориентироваться в задании;
- воспитывать доброжелательное отношение друг к другу при выполнении процессов самообслуживания;

- развивать самостоятельность в выполнении навыков самообслуживания.

**Раздел «Представления о себе»** включает следующее содержание: представления о своем теле, его строении, о своих двигательных возможностях, правилах здорового образа жизни (режим дня, питание, сон, прогулка, гигиена, занятия физической культурой и профилактика болезней), поведении, сохраняющем и укрепляющем здоровье, полезных и вредных привычках, возрастных изменениях.

**Раздел «Гигиена тела»** включает задачи по формированию умений умываться, мыться под душем, чистить зубы, мыть голову, стричь ногти, причесываться и т.д. Раздел «Обращение с одеждой и обувью» включает задачи по формированию умений ориентироваться в одежде, соблюдать последовательность действий при одевании и снятии предметов одежды.

**Раздел «Прием пищи»** предполагает обучение использованию во время еды столовых приборов, питью из кружки, накладыванию пищи в тарелку, пользованию салфеткой.

Задачи по формированию навыков обслуживания себя в туалете включены в **раздел «Туалет»**.

**В рамках раздела «Семья»** предполагается формирование представлений о своем ближайшем окружении: членах семьи, взаимоотношениях между ними, семейных традициях. Ребенок учится соблюдать правила и нормы культуры поведения и общения в семье. Важно, чтобы образцом культуры общения для ребенка являлось доброжелательное и заботливое отношение к окружающим, спокойный приветливый тон. Ребенок учится понимать окружающих людей, проявлять к ним внимание, общаться и взаимодействовать с ними.

Содержание разделов представлено с учетом возрастных особенностей. Например, работа по формированию таких гигиенических навыков, как мытье рук, питье из кружки и др., проводится с детьми младшего возраста, а обучение бритью, уходу за кожей лица, мытью в душе и др. проводится с детьми более старшего возраста.

Большинство разделов включает задачи, требующие обучения отдельным операциям, например, при мытье рук ребенок учится удерживать руки под струей воды, намыливать руки и т.д. После того как ребенок их освоит, он учится соблюдать последовательность этих операций. Процесс обучения предусматривает поэтапность в плане усложнения самих навыков.

Например, формирование гигиенических навыков начинают с формирования умения мыть руки, лицо, чистить зубы. На последнем этапе обучения ребенок учится принимать душ, мыть голову и т.д.

При формировании навыков самообслуживания важно объединять усилия специалистов и родителей. Работа, проводимая в школе, должна продолжаться дома. В домашних условиях возникает больше естественных ситуаций для совершенствования навыков самообслуживания.

В учебном плане предмет представлен на протяжении 5 лет обучения.

С обучающимися старшего возраста формирование навыков самообслуживания (например, бритье, мытье тела и др.) осуществляется в рамках коррекционно-развивающих занятий.

Для реализации программы предмета «Человек» материально -техническое обеспечение включает: специально оборудованные санузлы для пользования ими обучающимися на инвалидных креслах-колясках. Предметные и сюжетные картинки, фотографии с изображением членов семьи ребенка; пиктограммы и видеозаписи действий, правил поведения, пиктограммы с изображением действий, операций самообслуживания, используемых при этом предметов и др. Кроме того, используются видеоматериалы, презентации, мультипликационные фильмы, иллюстрирующие внутрисемейные взаимоотношения; семейный альбом, рабочие тетради с изображениями контуров взрослых и детей для раскрашивания, вырезания, наклеивания, составления фотоколлажей и альбомов; обучающие компьютерные программы, способствующие формированию у детей доступных представлений о ближайшем социальном окружении. По возможности, используются технические средства: компьютер, видеопроектор и другое мультимедийное оборудование. Стеллажи для наглядных пособий, зеркала настенные и индивидуальные, столы, стулья с подлокотниками, подножками и др.

## **Примерное содержание предмета**

### ***Представления о себе***

Идентификация себя как мальчика (девочки), юноши (девушки). Узнавание (различение) частей тела (голова (волосы, уши, шея, лицо), туловище (спина, живот), руки (локоть, ладонь, пальцы), ноги (колени, ступня, пальцы, пятка). Знание назначения частей тела. Узнавание (различение) частей лица человека (глаза, брови, нос, лоб, рот (губы, язык, зубы). Знание назначения частей лица. Знание строения человека (скелет, мышцы, кожа). Узнавание (различение) внутренних органов человека (на схеме тела) (сердце, легкие, печень, почки, желудок). Знание назначения внутренних органов. Знание вредных привычек. Сообщение о состоянии

своего здоровья. Называние своего имени и фамилии. Называние своего возраста (даты рождения). Знание видов деятельности для организации своего свободного времени. Сообщение сведений о себе. Рассказ о себе. Знание возрастных изменений человека.

### ***Гигиена тела.***

Различение вентилей с горячей и холодной водой. Регулирование напора струи воды. Смешивание воды до комфортной температуры. Вытирание рук полотенцем. Сушка рук с помощью автоматической сушилки. Соблюдение последовательности действий при мытье и вытирании рук: открывание крана, регулирование напора струи и температуры воды, намачивание рук, намыливание рук, смывание мыла с рук, закрывание крана, вытирание рук. Нанесение крема на руки.

Подстригание ногтей ножницами. Подпиливание ногтей пилочкой. Нанесение покрытия на ногтевую поверхность. Удаление декоративного покрытия с ногтей. Вытирание лица. Соблюдение последовательности действий при мытье и вытирании лица: открывание крана, регулирование напора струи и температуры воды, набирание воды в руки, выливание воды на лицо, протирание лица, закрывание крана, вытирание лица.

Чистка зубов. Полоскание полости рта. Соблюдение последовательности действий при чистке зубов и полоскании полости рта: открывание тюбика с зубной пастой, намачивание щетки, выдавливание зубной пасты на зубную щетку, чистка зубов, полоскание рта, мытье щетки, закрывание тюбика с зубной пастой.

Расчесывание волос.

Мытье ушей. Чистка ушей. Вытирание ног. Соблюдение последовательности действий при мытье и вытирании ног: намачивание ног, намыливание ног, смывание мыла, вытирание ног.

### ***Обращение с одеждой и обувью.***

Узнавание (различение) предметов одежды: пальто (куртка, шуба, плащ), шапка, шарф, варежки (перчатки), свитер (джерсер, кофта), рубашка (блузка, футболка), майка, трусы, юбка (платье), брюки (джинсы, шорты), носки (колготки). Знание назначения предметов одежды. Узнавание (различение) деталей предметов одежды: пуговицы (молнии, заклепки), рукав (воротник, манжеты). Знание назначения деталей предметов одежды. Узнавание (различение) предметов обуви: сапоги (валенки), ботинки, кроссовки, туфли, сандалии, тапки. Знание назначения видов обуви (спортивная, домашняя, выходная, рабочая). Различение сезонной обуви (зимняя, летняя, демисезонная). Узнавание (различение) головных уборов (шапка, шляпа, кепка, панама, платок). Знание назначения головных уборов. Различение сезонных головных уборов. Различение по сезонам предметов одежды

(предметов обуви, головных уборов). Выбор одежды для прогулки в зависимости от погодных условий. Различение видов одежды (повседневная, праздничная, рабочая, домашняя, спортивная). Выбор одежды в зависимости от предстоящего мероприятия. Различение сезонной одежды (зимняя, летняя, демисезонная).

Расстегивание (развязывание) липучки (молнии, пуговицы, ремня, кнопки, шнурка). Снятие предмета одежды (например, кофты: захват кофты за край правого рукава, стягивание правого рукава кофты, захват кофты за край левого рукава, стягивание левого рукава кофты). Снятие обуви (например, ботинок: захват рукой задней части правого ботинка, стягивание правого ботинка, захват рукой задней части левого ботинка, стягивание левого ботинка). Соблюдение последовательности действий при раздевании (например, верхней одежды: снятие варежек, снятие шапки, расстегивание куртки, снятие куртки, расстегивание сапог, снятие сапог). Застегивание (завязывание) липучки (молнии, пуговицы, кнопки, ремня, шнурка). Надевание предмета одежды (например, брюк: захват брюк за пояс, вставление ноги в одну брючину, вставление ноги в другую брючину, натягивание брюк). Обувание обуви (например, сапог: захват двумя руками голенища правого сапога, вставление ноги в сапог, захват двумя руками голенища левого сапога, вставление ноги в сапог). Соблюдение последовательности действий при одевании комплекта одежды (например: надевание колготок, надевание футболки, надевание юбки, надевание кофты). Контроль своего внешнего вида. Различение лицевой (изнаночной), передней (задней) стороны одежды, верха (низа) одежды. Различение правого (левого) ботинка (сапога, тапка). Выворачивание одежды.

### ***Туалет.***

Сообщение о желании сходить в туалет. Сидение на унитазе и оправление малой/большой нужды. Пользование туалетной бумагой. Соблюдение последовательности действий в туалете (поднимание крышки (опускание сидения), спускание одежды (брюк, колготок, трусов), сидение на унитазе/горшке, оправление нужды в унитаз, пользование туалетной бумагой, одевание одежды (трусов, колготок, брюк), нажимание кнопки слива воды, мытье рук.

### ***Прием пищи.***

Сообщение о желании пить. Питье через соломинку. Питье из кружки (стакана): захват кружки (стакана), поднесение кружки (стакана) ко рту, наклон кружки (стакана), втягивание (вливание) жидкости в рот, опускание кружки (стакана) на стол. Наливание жидкости в кружку. Сообщение о желании есть. Еда руками. Еда ложкой: захват ложки, зачерпывание ложкой пищи из тарелки, поднесение ложки с пищей ко рту, снятие с ложки пищи губами, опускание ложки в тарелку. Еда вилкой: захват вилки,

накалывание кусочка пищи, поднесение вилки ко рту, снятие губами с вилки кусочка пищи, опускание вилки в тарелку. Использование ножа и вилки во время приема пищи: отрезание ножом кусочка пищи от целого куска, наполнение вилки гарниром с помощью ножа.

Использование салфетки во время приема пищи. Накладывание пищи в тарелку.

### ***Семья.***

Узнавание (различение) членов семьи. Узнавание (различение) детей и взрослых. Определение своей социальной роли в семье. Различение социальных ролей членов семьи. Представление о бытовой и досуговой деятельности членов семьи. Представление о профессиональной деятельности членов семьи.

### ***Формы контроля***

При выполнении заданий оценивается уровень сформированности действий и представлений. Оценка сформированности представлений происходит в ходе выполнения заданий на различные действия.

## **Критерии оценивания**

Уровни освоения (выполнения) действий/операций	
1. <b>Пассивное участие/соучастие</b> - действие выполняется взрослым (ребёнок позволяет что-нибудь сделать с ним)	
1. <b>Активное участие</b> <ul style="list-style-type: none"><li>• действие выполняется ребёнком:</li><li>• со значительной помощью взрослого</li><li>• с частичной помощью взрослого</li><li>• по последовательной инструкции (изображения или вербально)</li></ul>	
<ul style="list-style-type: none"><li>• По подражанию или по образцу</li><li>• Самостоятельно с ошибками</li><li>• самостоятельно</li></ul>	
1. <b>Сформированность представлений</b>	
1. Представление отсутствует	
1. Не выявить наличие представлений	
1. Представление на уровне: <ul style="list-style-type: none"><li>• Использования по прямой подсказке</li><li>• Использования с косвенной подсказкой (изображение)</li><li>• Самостоятельного использования</li></ul>	



### **Количество учебных часов**

В учебном плане предмет представлен с расчетом по 1 часу в неделю, 34 часа в год.

### **Календарно – тематическое планирование по учебному предмету «Человек» 6 класс**

№ п/п	ТЕМА УРОКА	Количество часов	Дата проведения	Примечание
<b><i>Представления о себе – 5ч</i></b>				
1	Моё имя. Знание своего имени, фамилии.	1		
2	Узнавание (различение) мальчика и девочки по внешнему виду.	1		
3	Представление о себе как о девочке.	1		
4	Части тела (руки, ноги, голова, туловище).	1		
5	Лицо в зеркале. Умение выразить свои эмоции мимикой.	1		
<b><i>Гигиена тела – 6 ч</i></b>				
6	Горячая и холодная вода. Смешивание воды до комфортной температуры.	1		
7	Предметы санитарии и гигиены: мыло, полотенце и их назначение.	1		

8	Руки. Мытьё рук мылом. Вытирание рук полотенцем.	1		
9	Нос. Уход за носом: пользование носовым платком.	1		
10	Предметы санитарии и гигиены: зубная паста, зубная щётка и их назначение.	1		
11	Рот. Назначение рта. Уход за полостью рта: полоскание после еды.	1		
<b><i>Приём пищи – 8ч</i></b>				
12	Умение различать предметы, нужные для приема пищи: ложка, тарелка, салфетка.	1		
13	Умение различать предметы, нужные для приёма пищи: стакан, кружка.	1		
14	Закрепление понятий предметов нужных для приема пищи.	1		
15	Закрепление навыков уборки стола после еды.	1		
16	Работа с пиктограммами: уборка, щетка, посуда.	1		
17	Умение пользоваться салфеткой.	1		
18	Закрепление умения пользоваться салфеткой.	1		
19	Умение есть опрятно, не роняя еду на стол и пол, хорошо пережевывать пищу.	1		
<b><i>Семья – 5ч</i></b>				

20	Моя семья. Члены моей семьи.	1		
21	Узнавание членов семьи.	1		
22	Узнавание детей и взрослых.	1		
23	Определение социальной роли в семье.	1		
24	Распределение обязанностей в семье.	1		
<b>Обращение с одеждой - 5ч</b>				
25	Виды одежды. Работа с пиктограммами.	1		
26	Обучение надеванию спортивной формы. Практическая работа.	1		
27	Застёгивание пуговиц на одежде.	1		
28	Одевание верхней одежды.	1		
29	Обучение застёгиванию молнии на куртках. Практическая работа.	1		
<b>Обращение с обувью – 2ч</b>				
30	Обувь. Назначение обуви.	1		
31	Узнавание обуви среди других предметов.	1		
<b>Приём пищи - 3ч</b>				
32	Продукты питания. Умение называть продукты по их названиям.	1		
33	Наливание жидкости в кружку, банку, бутылку.	1		
34	Сообщение о желании пить, кушать.	1		
<b>Итого</b>		<b>34 часов</b>		

### ***Требования к уровню подготовки обучающихся***

В соответствии с требованиями ФГОС к АООП для обучающихся с умеренной, тяжелой, глубокой умственной отсталостью, с ТМНР (вариант 2) результативность обучения каждого обучающегося оценивается с учетом особенностей его психофизического развития и особых образовательных потребностей.

В связи с этим требования к результатам освоения образовательной программы представляют собой описание возможных результатов образования данной категории обучающихся.

#### **Минимальный уровень:**

- называть своё имя, фамилию, возраст, пол;
- называть и показывать органы чувств человека;
- уметь решать каждодневные жизненные задачи, связанные с удовлетворением первоочередных потребностей;
- умение обслуживать себя: принимать пищу и пить, ходить в туалет, выполнять гигиенические процедуры, одеваться и раздеваться и другое;
- умение сообщать о своих потребностях и желаниях.

#### ***Учебно-методический комплекс.***

Для реализации программы по предмету «Человек» учебно-методическое обеспечение включает: предметные и сюжетные картинки, фотографии с изображением членов семьи ребенка; пиктограммы и видеозаписи действий, правил поведения и т.д. Кроме того, используются видеоматериалы, презентации, мультипликационные фильмы, иллюстрирующие внутрисемейные взаимоотношения; семейный альбом, рабочие тетради с изображениями контуров взрослых и детей для раскрашивания, вырезания, наклеивания, составления фотоколлажей и альбомов. По возможности, используются технические средства: компьютер, видеопроектор и другое мультимедийное оборудование.

## Список литературы:

- Баряева Л.Б., Логинова Е.Т., Лопатина Л.В. Знакомимся с окружающим миром. – М.: Дрофа, 2007-2008.
- Воспитание и обучение детей и подростков с тяжелыми и множественными нарушениями развития: программно-методические материалы / Под ред. И.М. Бгажноковой. – М.: Просвещение, 2007.
- Комплект примерных рабочих программ для 1 дополнительного и 1 классов по отдельным учебным предметам и коррекционным курсам для обучающихся с умственной отсталостью (интеллектуальной недостаточностью). ФГОС ОВЗ – М.: Издательство «Просвещение», 2017, 1407 с
- Маллер А.Р., Цикото Г.В. «Воспитание и обучение детей с тяжелой интеллектуальной недостаточностью». М., «Академия», 2003 год
- «Программа образования учащихся с умеренной и тяжёлой умственной отсталостью» под ред. Л. Б. Баряевой и Н. Н. Яковлевой (СПб, 2011).
- Царёв А.М., Рудакова Е.А., Сухарева О.Ю. Дети с тяжелыми и множественными нарушениями развития /Дошкольное воспитание и обучение детей с комплексными нарушениями / под. Ред. Л.А.Головниц: учебное пособие.- М., Логомаг, 2015. – 266 с.
- Шипицина Л.М. «Необучаемый» ребенок в семье и обществе». Социализация детей с нарушением интеллекта. С-Петербург, «Речь», 2005 год
- Шипицына, Л.М. Развитие навыков общения у детей с умеренной и тяжелой умственной отсталостью / Л.В. Шипицина. - Санкт-Петербург. : Речь, 2004г. -354 с.