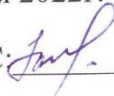





**Муниципальное бюджетное общеобразовательное учреждение
«Малоимышская средняя общеобразовательная школа»**

<p>«Рассмотрено»: на заседании Методического совета МБОУ «Малоимышская СОШ» Пр. № 6 от 4 июня 2022г. Председатель МС:  Винтер Н.А.</p>	<p>«Согласовано»: Заместитель директора по учебно-воспитательной работе Ильина С.Н.  4 июня 2022 г.</p>	<p>«Утверждаю»: Директор МБОУ «Малоимышская СОШ» Помогаев М.А.  Пр. № _158_ от 06 июня 2022 г.</p> 
---	--	---

Рабочая программа учебного курса

« В мире профессий»

По адаптированной основной общеобразовательной программе

7 класс

Составитель: учитель технологии

Авдеенко Е.М.

Пояснительная записка

Рабочая программа учебного курса «В мире профессий» для 7 адаптированного класса разработана на основе:

Рабочая программа по предмету «В мире профессий» для учащихся с умственной отсталостью разработана на основе адаптированной основной общеобразовательной программы обучения учащихся с умственной отсталостью начального общего образования (далее – АООП)ОО В.1).

Рабочая программа разработана на основе следующих нормативных документов:

- приказ Минобрнауки России от 19.12.2014 N 1599"Об утверждении федерального государственного образовательного стандарта образования обучающихся с умственной отсталостью (интеллектуальными нарушениями)"
- САНПИН 2.4.2.3286-15 от 10 июля 2015 г. N 26 «Санитарно-эпидемиологические требования к условиям и организации обучения и воспитания в организациях, осуществляющих образовательную деятельность по адаптированным основным общеобразовательным программам для обучающихся с ограниченными возможностями здоровья.»
- Учебный план МБОУ «Малоимышская СОШ»
- Адаптированная общеобразовательная программа для детей с умственной отсталостью вариант №1 (АООП В.1)

Программа внеурочной деятельности разработана для занятий с обучающимися 7 класса в соответствии с требованиями ФГОС .

Основными особенностями ребенка младшего школьного возраста являются любознательность, познавательный интерес, открытость внешнему миру. Поэтому перед начальной школой стоит увлекательная и сложная задача: определить роль и место профориентационной работы. Чтобы ребёнок осознанно сделал свой выбор во взрослой жизни, его надо познакомить с максимальным количеством профессий, начиная с ближнего окружения, т. е. с профессиями людей, хорошо знакомых, чей труд дети наблюдают изо дня в день. Ознакомление с миром профессий, их социальной значимостью и содержанием есть немаловажная составляющая системного знания.

Программа внеурочной деятельности «Мир профессий» обеспечивает знакомство с разнообразием профессий на уровне начального общего образования, обеспечивает условия для исследования способностей обучающихся применительно к рассматриваемой профессии, расширяет представления учащихся о социо-культурных особенностях и значении для общества профессий человека.

Направление программы внеурочной деятельности: социальное-педагогическое.

Актуальность курса продиктована следующими открывающимися возможностями для учащихся: расширить свой кругозор, представления о мире профессий, исследовать свои способности применительно к рассматриваемой профессии, тренировать различные виды своих способностей.

Общая характеристика

Цель программы – ознакомление с миром профессий, их социальной значимостью и содержанием; развитие познавательных способностей учащихся на основе создания максимально разнообразных впечатлений о мире профессий.

Задачи программы:

- познакомить обучающихся с разнообразием мира профессий;

- развивать интерес к трудовой и профессиональной деятельности у младших школьников;
- содействовать приобретению обучающимися желания овладеть какой-либо профессией;
- формировать положительное отношение к труду и людям труда.

При этом средствами данной программы целенаправленно создаются условия для развития у обучающихся познавательных процессов, речи, эмоциональной сферы, творческих способностей, формирования учебной деятельности.

В основе методики преподавания программы используются разнообразные методы и формы обучения. Учащиеся ведут наблюдения за общественной жизнью, выполняют практические работы и опыты, в том числе исследовательского характера, различные творческие задания. Проводятся дидактические и ролевые игры, учебные диалоги, драматизация сказок. Для успешного решения задач важны экскурсии, взаимодействие и сотрудничество с социумом, с родителями обучающихся, обеспечивающие непосредственное взаимодействие ребенка с людьми разных профессий. Занятия могут проводиться не только в классе, но и в библиотеке, на предприятиях и организациях города, поселка и т. д. Используются ЦОР для проведения видеоуроков, интерактивных экскурсий, получения новой информации.

Тематика мероприятий направлена на то, чтобы научить ребёнка уважительно относиться к своему труду, знать об основных профессиях родного края и их особенностях. Содержание определяется возрастными особенностями младших школьников. Каждое занятие имеет тематическое наполнение, связанное с рассмотрением определенной профессии. Учащиеся имеют возможность расширить свой кругозор, представления о мире профессий, а также исследовать свои способности применительно к рассматриваемой профессии. Работа построена таким образом, что представляет возможность учащимся тренировать различные виды своих способностей. Игровая мотивация превалирует, перерастает в учебную. Ребенок становится заинтересованным субъектом в развитии своих способностей. Мероприятия позволяют расширить знания младших школьников о профессиях, которые актуальны в городе Барнауле, в Алтайском крае в связи с особенностями региона. Каждое занятие имеет логическую взаимосвязь с другими темами программы.

Новизна рабочей программы состоит в том, что уже на уровне начальной школы дети знакомятся с профессиями взрослых людей, что обеспечивает преемственность предпрофильной подготовки. Таким образом, предлагаемый курс может стать первой ступенью в системе работы школы по переходу на предпрофильное и профильное обучение.

Особенности реализации программы:

1. Определение видов организации деятельности учащихся, направленных на достижение личностных, метапредметных и предметных результатов освоения учебного курса.
2. В основу реализации программы положены ценностные ориентиры и воспитательные результаты.
3. Ценностные ориентации организации деятельности предполагают уровневую оценку в достижении планируемых результатов.
4. Достижения планируемых результатов отслеживаются в рамках внутренней системы оценки: педагогом, родителями, администрацией.

Основные принципы реализации программы:

- принцип доступности, учитывающий индивидуальные особенности каждого ребенка, создание благоприятных условий для их развития;
- принцип демократичности, предполагающий сотрудничество учителя и ученика;
- научности, предполагающий отбор материала из научных источников, проверенных практикой;
- систематичности и последовательности – знание в программе даются в определенной системе, накапливая запас знаний, дети могут применять их на практике.
- принцип наглядности;
- принцип личностной ориентации;
- принцип практической направленности;
- принцип возрастных и индивидуальных психологических особенностей обучающихся.

Межпредметные связи на занятиях:

- ИЗО - оформление творческих работ, участие в выставках рисунков при защите проектов;
- Окружающий мир – исследование, связь региональных особенностей климата с социальной жизнью, особенности и традиции общества, природные особенности и их влияние на занятия человека и т.д.
- Технология - изготовление различных элементов по темам проектов;
- Литературное чтение – функциональная грамотность, особенности работы с текстом и поиск информации.

Условия реализации программы

Материально – техническое обеспечение включает в себя:

- Учебный кабинет для группы учащихся , оснащенный компьютером, необходимой мебелью для учащихся и педагога, МФУ, проектор, выход в интернет.
- Раздаточный материал
- Энциклопедии и дополнительная литература, словари.

Методы и технологии

Формы и методы работы: работа с материалом, с источниками массовой информации, с толковым словарем; изучение литературы; фотосъемки, видеосъемки.

Формы домашних заданий: нарисовать рисунок по теме; написать сочинение по плану; составить викторину, кроссворд, ребус и т.п.; подобрать статьи иллюстративный материал из газет и журналов по теме; выполнить фотоколлаж; составить выступление по плану; написать стихотворение; создать презентацию, составить коллаж; записать интервью (по плану, по вопросам заранее подготовленным), подготовить вопросы для интервью составить рассказ по плану, подготовить устное выступление, подготовить иллюстрации на тему.

Формы проведения занятий:

- экскурсии
- беседа
- практическая работа
- наблюдение
- встреча с представителями профессии
- коллективные и индивидуальные исследования
- подготовка (обучение) к проекту, представление проекта
- самостоятельная работа
- защита исследовательских работ
- консультация
- круглый стол
- дискуссия
- выставка

Технологии, методики: поисковая деятельность, информационно-коммуникационные технологии, технология педагогических мастерских, здоровые берегающие технологии, игровые технологии, компьютерные технологии, проектные технологии, исследование, проблемно-поисковые.

Описание места программы «Мир профессий» в учебном плане

Программа учебного курса «В мире профессий» предназначена для обучающихся 7 адаптированного класса классов, Данная программа составлена в соответствии с возрастными особенностями обучающихся и рассчитана на проведение 1 часа в неделю, всего в 7 классе - 34 ч. в год.

Форма организации детского коллектива – классная.

Всего программа содержит 34 часа.

Программа внеурочной деятельности «Мир профессий» предусматривает развитие образовательной среды школы. Программа может быть использована в образовательном учреждении в рамках проведения профориентационной работы, при планировании и реализации социально-значимых проектов классных коллективов, во внеурочной деятельности учителей начальных классов.

Критерии успешности прохождения программы

Высокий уровень - умение самостоятельно подготовить развернутое описание профессии, определить способности, которые необходимы данной профессии, и подобрать задания для проверки этих способностей.

Средний уровень - умение подготовить с помощью родителей развернутое описание профессии, но недостаточно точно определяет способности, которые необходимы для данной профессии. Ему нужна помощь в подборе заданий для проверки этих способностей.

Низкий уровень - умение подготовить краткое описание профессии, но не определяет способности, которые необходимы для данной профессии.

Формы контроля

1. Рефлексия по каждому занятию в форме вербального проговаривания, письменного выражения своего отношения к теме.

Виды контроля и механизм оценки достижений воспитанников

В процессе обучения применяются следующие виды контроля:

- *вводный контроль* в начале каждого занятия направлен на повторение и закрепление пройденного, осуществляется в форме устного опроса и в форме выполнения практических занятий;
- *текущий контроль* в процессе проведения занятия, направленный на закрепление знаний изучаемой темы;
- *тематический контроль* по завершению изучения раздела программы проводится в форме устного опроса или в форме выполнения самостоятельных работ;
- *итоговый контроль* по окончании изучения всей темы.

2. Содержание учебного курса

№ п/п	Название темы	Количество часов	Основное содержание темы, термины и понятия	Формы организации учебных занятий, Методы, средства, используемые на уроке.	Основные виды учебной деятельности
Ведение в курс					
1.	Введение в мир профессий	2	Понятия: труд, профессия, ремесла, плотник, столяр, профессия – работа, мастер своего дела.	Фронтальная беседа.	познавательная деятельность; обучение проблемно-ценностной дискуссии;

			<p>Рассмотреть следующий материал: Откуда взялись ремесла. Почему человек трудится? Что человек может сделать своими руками, а что доверить мастеру? Может ли человек обеспечить себя всем необходимым сам?</p> <p>Специализация труда. Какие профессии ты знаешь? Зачем нужны заводы, фабрики, комбинаты? Почему нужна специальная организация труда? Произведение Дж. Родари «Чем пахнут ремесла?»</p> <p>Произведение В. Маяковского «Кем быть?».</p>	<p>Проблемная ситуация.</p> <p>Дискуссия.</p> <p>Презентация</p> <p>Поисковый метод.</p>	<p>отбор и сравнение материала по нескольким источникам; работа с дополнительной литературой; анализ проблемных ситуаций.</p> <p>Преобразование личного опыта и имеющихся знаний в информационный материал, оформление, подтверждение.</p>
2.	Из истории профессий	2	<p>Проблемная ситуация: почему исчезают профессии?</p> <p>Забывтые профессии: глашатаи, тапер, шарманщик, продавец пиявок, водонос, развозчик льда, машинистка, телефонистка, извозчик и мн.др.</p>	<p>Фронтальная беседа.</p> <p>Поисковая работа в группах.</p> <p>Викторина-соревнование в группах.</p> <p>Инструкция для подготовки</p>	<p>обучение проблемно-ценностной дискуссии;</p> <p>Просмотр и обсуждение учебных фильмов, презентаций, роликов.</p> <p>Поиск информации в интернете, справочниках, доп. литературе.</p>

			О профессиях , которые устарели, утратили свою необходимость.	мини-проекта в группах, разработка опорного плана, требования к оформлению	
Разнообразие мира профессий					
3	Медицинские профессии	4	У истоков медицины, или Клятва Гиппократы. Люди в белых халатах. Разнообразие медицинских специальностей. Больница, поликлиника, ФАП, станция скорой помощи, аптека. Спец машины, спец техника. Почему в медицине нужен инженер? Главные помощники врача: медицинская сестра, лаборант, санитар. Профессия фармацевт. Где можно получить такую профессию?	Экскурсия Викторина. Игра. Инструкция для подготовки мини-проекта в группах, разработка опорного плана, требования к оформлению. Интервью у родителей, родственников, знакомых, связанных с этой профессией.	Инструкция для подготовки мини-проекта в группах, разработка опорного плана, требования к оформлению Собирать и оформлять информацию. Учебный проект. Сбор и анализ информации. Учимся брать интервью.
4	Профессии и сельской местности.	4	Профессия фермер. Профессия агроном. Профессии животновод, пчеловод, ветеринар. Профессия милиоратор.	Работа в группах Экскурсия Викторина Игра.	Встречи с людьми разных профессий Собирать и оформлять информацию. Учимся брать интервью и оформлять материал.

			Специальная техника в профессии. Где можно получить такую профессию?	Проект. Интервью у родителей, родственников, знакомых, связанных с этой профессией. Оформление.	
5	Профессии, связанные с природой	2	Лесничество. Зоологи. Орнитологи. Геологи. Биологи. Другие.	Работа в группах Экскурсия Викторина Игра. Проект. Интервью у родителей, родственников, знакомых, связанных с этой профессией. Оформление.	Встречи с людьми разных профессий Собирать и оформлять информацию. Учимся брать интервью и оформлять материал.
6	Мир юридических профессий	4	Профессии адвокат, прокурор. Профессии юрист, нотариус. Где можно получить такую профессию?	Работа в группах Экскурсия Викторина Круглый стол. Презентация	Поисковая работа с текстом. Собирать и оформлять информацию. Учимся брать интервью и оформлять материал.
7	Социальные профессии	4	Профессии: воспитатель, учитель, тренер, психолог,	Работа в группах Экскурсия Викторина	Встречи с людьми разных профессий Собирать и оформлять информацию. Учимся брать интервью и оформлять материал.

			социальный педагог, логопед, журналист. Где можно получить такую профессию?	Круглый стол. Презентация	
8	Творческие профессии.	4	Профессии: художник, поэт, дизайнер, флорист Профессии: композитор, музыкант, актер, режиссер. Где можно получить такую профессию?	Работа в группах. Экскурсия Викторина. Фотоколлаж.	Поиск информации в Интернете, справочниках, доп.литературе. Учимся собирать информацию и оформлять результат. Интервью у представителей профессии.
9	Кто находится на службе.	3	Профессии, которые обеспечивают порядок, безопасность, защиту населения (военные, полиция, пожарные, МЧС служба). Специальная техника (связанные с ней профессии). Где можно получить такую профессию?	Работа в группах. Возможна экскурсия Викторина. Фотоколлаж.	Поиск информации в Интернете, справочниках, доп.литературе. Учимся собирать информацию и оформлять результат. Интервью у представителей профессии.
10	Профессии, связанные с техникой и транспортом.	2	Летчик, водитель транспорта, водитель пассажирского транспорта, машинист, капитан морского суда и др. Произведения художественной литературы на тему.	Работа в группах. Решение проблемной ситуации. Фотоколлаж. Ролевая познавательная игра.	обучение проблемно-ценностной дискуссии; Просмотр и обсуждение учебных фильмов, презентаций, роликов. Учимся собирать информацию и оформлять результат.

			Где можно получить такую профессию?		
11	Профессии и сферы услуг	2	<p>Почему возникла сфера услуг?</p> <p>Почему говорят «золотые руки»?</p> <p>Профессии: парикмахер, продавец, мастер по ремонту (авто, бытовой техники и т.д.), другие профессии этой сферы.</p> <p>Пословицы и поговорки на тему труда, мастерство, трудолюбие.</p> <p>Где можно получить такую профессию?</p>	<p>Решение проблемной ситуации</p> <p>Игра-инсценировка.</p> <p>Фотоколлажи.</p> <p>Интервью с представителями профессии, запись видео.</p> <p>Возможна экскурсия.</p>	<p>Просмотр и обсуждение учебных фильмов, презентаций, роликов.</p> <p>Учимся собирать информацию и оформлять результат (проект).</p>
Итоговые занятия					
12	Проектные выступления	2	<p>Представление мини-проектов.</p> <p>Выступление учащихся.</p> <p>Выставка коллажей.</p> <p>Создание папки «Ярмарка профессий».</p>	<p>Формирование умения публичного выступления.</p>	<p>Презентация проектов.</p> <p>Выставка.</p>
13	Урок-викторина	1	<p>Викторина «Мир профессий»</p>	<p>Викторина.</p> <p>Работа в командах.</p>	<p>Командная работа</p>
	ИТОГО	34			

3. Тематическое планирование

№ урока в/д	Название темы	Формы организации занятия внеурочной деятельности
Раздел 1. Введение в курс		
1	Введение в мир профессий	Урок-дискуссия. Проблемно-поисковая ситуация.
2	Введение в мир профессий	Урок-игра.
3	Из истории профессий	Проблемно-познавательный урок.
4	Из истории профессий	Урок-викторина. Обучение проектной деятельности
Раздел 2. Разнообразие мира профессий		
5	Медицинские профессии	Проблемно-ценностная дискуссия с участием внешних экспертов
6	Медицинские профессии	Урок-экскурсия
7	Медицинские профессии	Урок-игра
8	Медицинские профессии	Урок-викторина. Обучение проектной деятельности
9	Профессии сельской местности	Проблемно-ценностная дискуссия с участием внешних экспертов
10	Профессии сельской местности	Урок-экскурсия
11	Профессии сельской местности	КТД (коллективно-творческое дело)
12	Профессии сельской местности	Урок-викторина. Обучение проектной деятельности
13	Профессии, связанные с природой	Проблемно-ценностная дискуссия
14	Профессии, связанные с природой	Урок-викторина. Обучение проектной деятельности
15	Мир юридических профессий	Проблемно-ценностная дискуссия с участием внешних экспертов
16	Мир юридических профессий	Урок-экскурсия
17	Мир юридических профессий	Сюжетно-ролевая продуктивная игра
18	Мир юридических профессий	Урок-викторина. Обучение проектной деятельности
19	Социальные профессии	Проблемно-познавательный урок
20	Социальные профессии	Урок-викторина. Обучение проектной деятельности
21	Социальные профессии	Урок-викторина. Обучение проектной деятельности
22	Социальные профессии	Урок-экскурсия
23	Творческие профессии	Проблемно-познавательный урок
24	Творческие профессии	Урок-экскурсия
25	Творческие профессии	Урок-игра

26	Кто находится на службе	Проблемно-познавательный урок
27	Кто находится на службе	Урок-викторина. Обучение проектной деятельности
28	Кто находится на службе	Урок-экскурсия
29	Профессии, связанные с техникой	Проблемно-познавательный урок
30	Профессии, связанные с техникой	Урок-экскурсия
Раздел 3. Итоговые занятия		
31	Проектные выступления	Урок-конференция
32	Проектные выступления	Урок-конференция
33	Проектные выступления	Урок-конференция
34	Урок-викторина	интеллектуальный марафон Командная работа. Подведение итогов
Всего 34 ч.		

Методическая литература

1. Журкова, А.Я. Чистякова, С.Н. Методика формирования профессионального самоопределения школьников на различных возрастных этапах : учеб, пособие / А.Я. Журкова, С.Н. Чистякова. –М.: ВАКО, 2015.- 105с
2. Григорьев Д.В. Степанов П.В. Внеурочная деятельность школьников. Методический конструктор. Пособие для учителя. Москва «Просвещение».2014.-211с.
3. Анохина Т. Педагогическая поддержка как реальность современного образования. -М.: ИПИ РАО, 2010.
4. Борисова Е.М., Логинова Г.П. Индивидуальность и профессия. –М.: «Знание», 2001.
5. Газман О.С. Педагогическая поддержка детей в образовании. –М.: «Инноватор», 1997.
6. Горбунова М.В. 1000 профессий традиционных, новых, редких: краткий энциклопедический словарь. - Ростов-на-Дону: «Феникс», 2009
7. Климов Е.А. Психология в профессиональном самоопределении. –Ростов-на-Дону: «Феникс», 2013.
8. Климов Е.А. Путь в профессионализм. –М.: Флинта, 2003.
9. Лопатина А. и Скребцова М. Секреты Мастерства. 62 урока о профессиях и мастерах. – М.: «Амрита – Русь», 2011
10. Пряжников Н.С. Профессиональное и личностное самоопределение. –М.: Изд. «Институт практической психологии»; Воронеж: Изд. НПО «МОДЭК», 1996.

11. Пряжников Н.С. Психологический смысл труда. –М.: Изд. «Институт практической психологии»; Воронеж: Изд. НПО «МОДЭК», 2001.